

NOVÉ KINO | 2018-2019

Evropský film v českých kinech

Základní východiska

- **minimální statistické analýzy českého kinotrhu**
- **Europa Cinemas vs ostatní kina (slabá komunikace)**
- **obava z evropských filmů**
- **velká a místy nepřehledná nabídka v distribuci**
- **Co je evropský film (Europa Cinemas metodika)**
- **Evropský + národní film**
- **obecně velmi slabá práce s dramaturgií v kinech**
- **zaměření se pouze na divácké filmy**
- **nulové analýzy v samotných kinech**
- **i menší kina jsou v síti Europa Cinemas**

Diverzifikovaný program není ekonomicky horší!

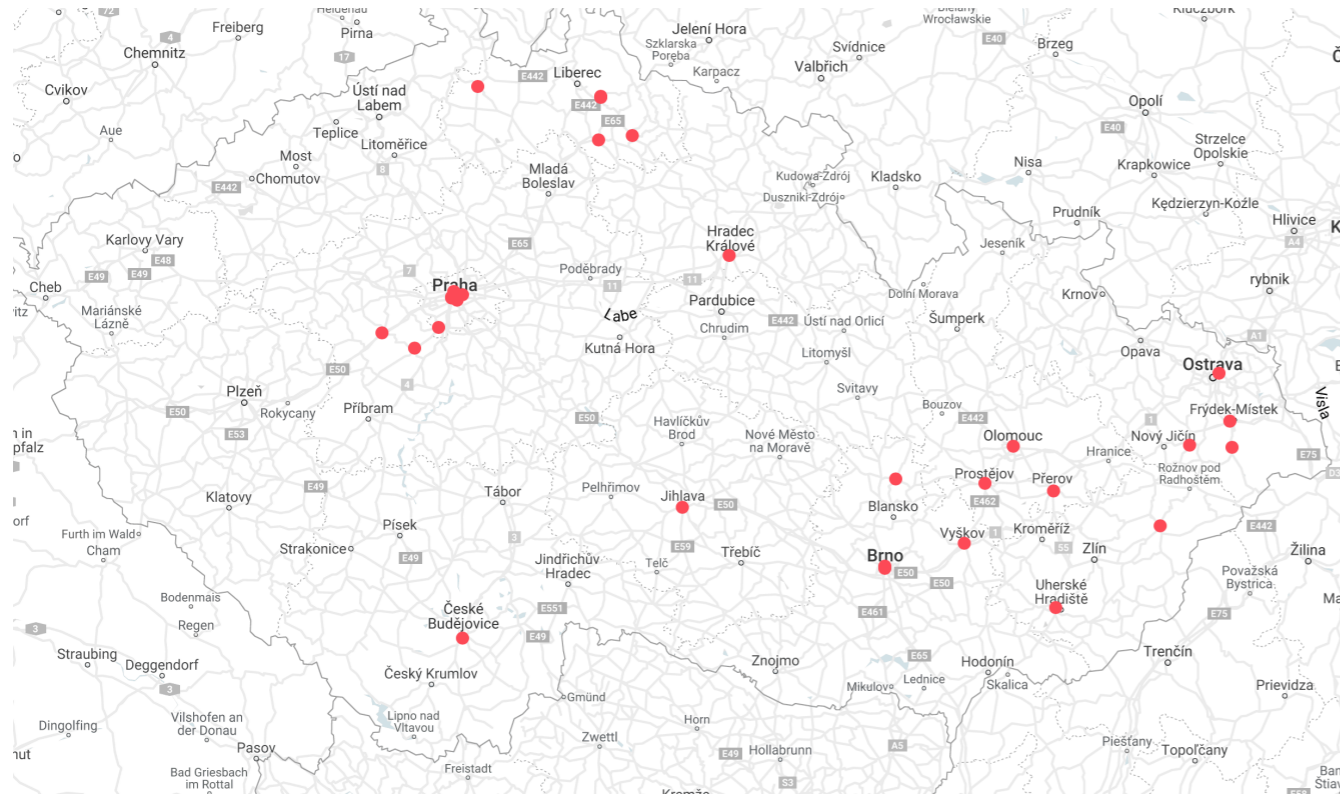
- nejširší síť kin v Evropě
- **NEPESTRÝ** program většiny kin
- argumentace ekonomikou
- argumentace “hrajeme pro všechny” ale na tohle nikdo nepřijde
- měsíční programovací cyklus
- absence druhých sálů
- nevyužitá digitalizace

NOVÉ KINO | 2018-2019

33 kin v síti Europa Cinema

1 obdrželo cenu za nejlepší program pro mládež

1 za nejlepší program



Kina v síti Europa Cinemas

- **Bio Oko, Praha**
- **Vlast, Frýdek-Místek**
- **Kino 35, Praha**
- **Kino Aero, Praha**
- **Kino Sfera, Turnov**
- **Kino Řevnice, Řevnice**
- **Kino Junior, Jablonec nad Nisou**
- **MK Beroun, Beroun**
- **Kino Dukla, Jihlava**
- **Kino Pilotů, Praha**
- **Kino Scala, Brno**
- **Kino Lucerna, Praha**
- **Bio Central, Hradec Králové**
- **Kino Kotva, České Budějovice**
- **Kino Hvězda, Uherské Hradiště**
- **Kino Vatra, Vsetín**
- **Kino Kopřivnice, Kopřivnice**
- **Kino Atlas, Praha**
- **Minikino, Ostrava**
- **Kino Jitřenka, Semily**
- **Kino Art, Brno**
- **Kino Evald, Praha**
- **Kino Světozor, Praha**
- **Kino Panorama, Boskovice**
- **MK Nový Bor, Nový Bor**
- **Modřanský biograf, Praha**
- **Kino Radotín, Radotín**
- **Kino Radnice, Jablonec nad Nisou**
- **Kino Metropol, Olomouc**
- **Kino Sokolský dům, Vyškov**
- **Kino MAT, Praha**
- **Kino METRO70, Prostějov**
- **Kino Frýdlant nad Ostravicí**

NOVÉ KINO | 2018-2019

Europa Cinemas

Cíle

- zvýšení diverzifikace programování evropských filmů a zvýšení jejich návštěvnosti s prioritou evropských nenárodních filmů
- aktivní práce s mladým publikem
- zlepšování spolupráce mezi kina na národním a evropském levelu (společná projekce Lux Prize oceněných filmů)
- podpora inovací, propagace filmů a práce s publikem

Podmínky

- být v provozu alespoň 6 měsíců a mít systém výkazu prodaných lístků a tržeb
- odehrát alespoň 520 představení ročně
- mít alespoň 70 míst
- vykázat minimálně 15 000 platících diváků ročně
- 15 – 25 % programu kina musí tvořit zahraniční evropské filmy (limit závisí na počtu sálů v kině, do % se nezapočítávají české filmy)
- mít odpovídající technické, bezpečnostní a hygienické vybavení

Podpora

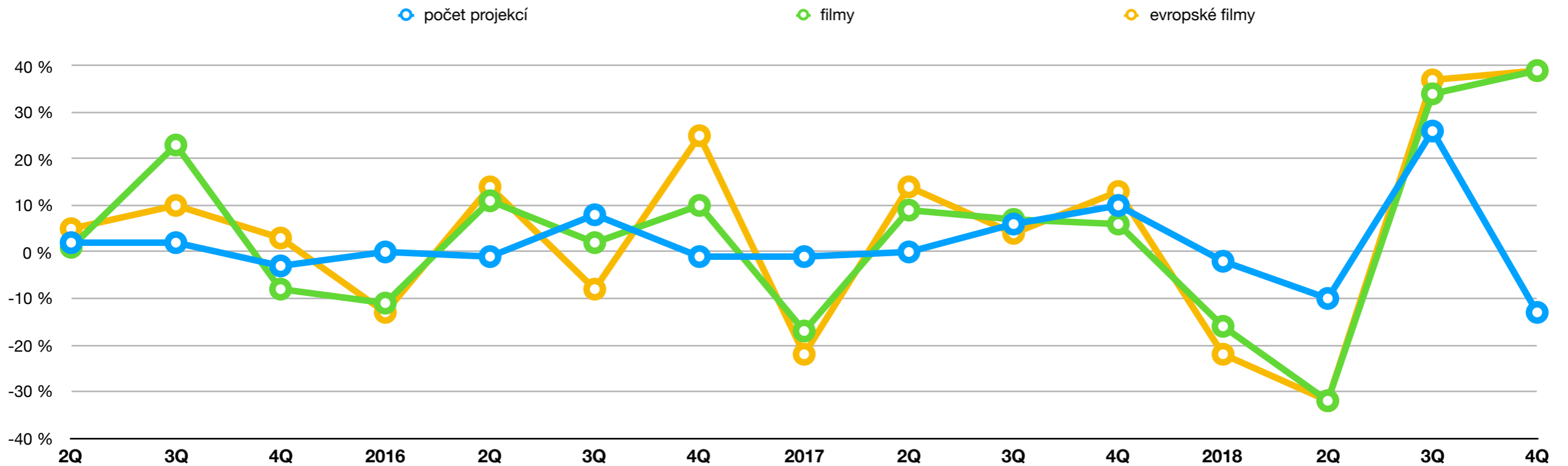
- 80% podpory je za nasazení evropských nenárodních filmů
- 20% za práci s mladým publikem
- kino s jedním sálem může obdržet až 15.500 EURO, účelově nevázaných finančních prostředků, za předchozí rok cca na podzim

Bonusy

- diverzifikace (více filmů z různých evropských států)
- projekce filmů, které obdržely Europa Cinema Label

NOVÉ KINO | 2018-2019

Filmy ve všech kinech včetně multiplexů

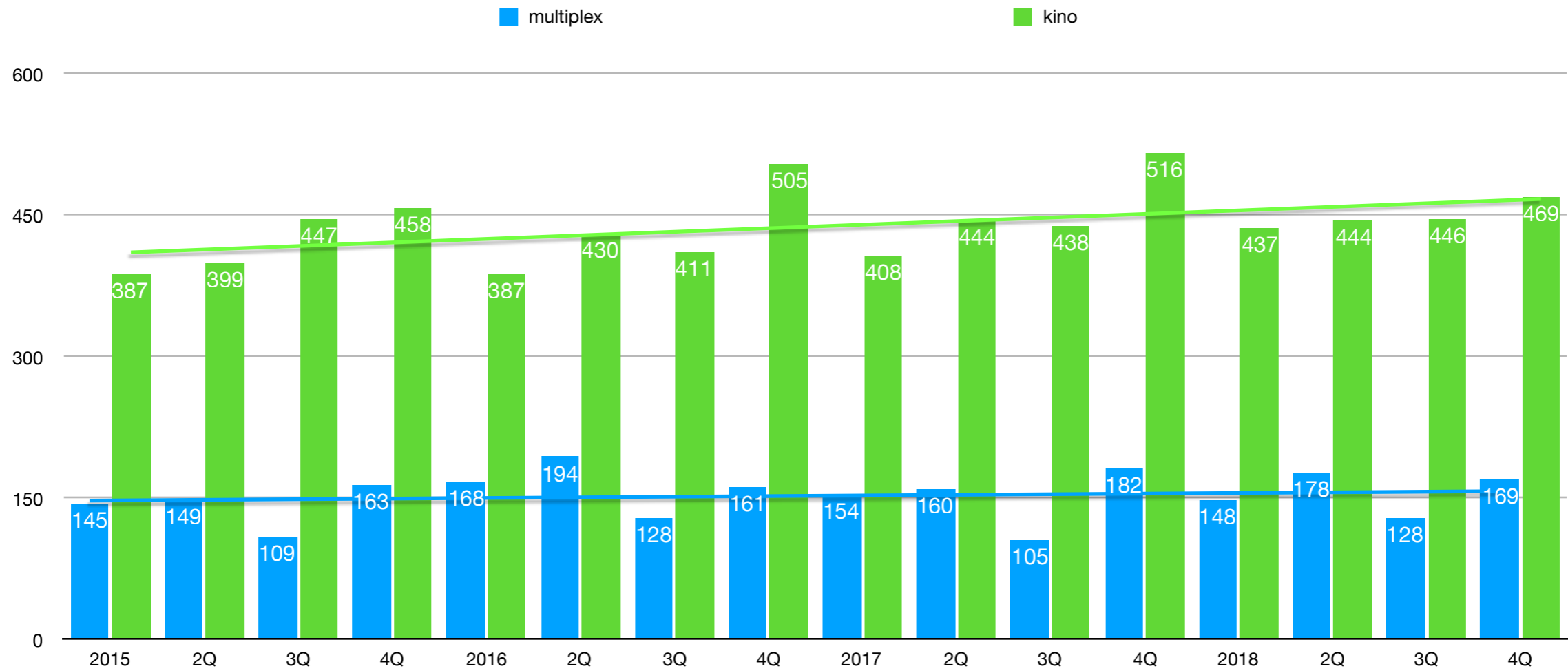


nárůst/pokles FILMY

FILMY	2Q	3Q	4Q	2016	2Q	3Q	4Q	2017	2Q	3Q	4Q	2018	2Q	3Q	4Q
počet projekcí	2 %	2 %	-3 %	0 %	-1 %	8 %	-1 %	-1 %	0 %	6 %	10 %	-2 %	-10 %	26 %	-13 %
filmy	1 %	23 %	-8 %	-11 %	11 %	2 %	10 %	-17 %	9 %	7 %	6 %	-16 %	-32 %	34 %	39 %
evropské filmy	5 %	10 %	3 %	-13 %	14 %	-8 %	25 %	-22 %	14 %	4 %	13 %	-22 %	-32 %	37 %	39 %

NOVÉ KINO | 2018-2019

Počet filmů uváděných v klasických kinech a multiplexech

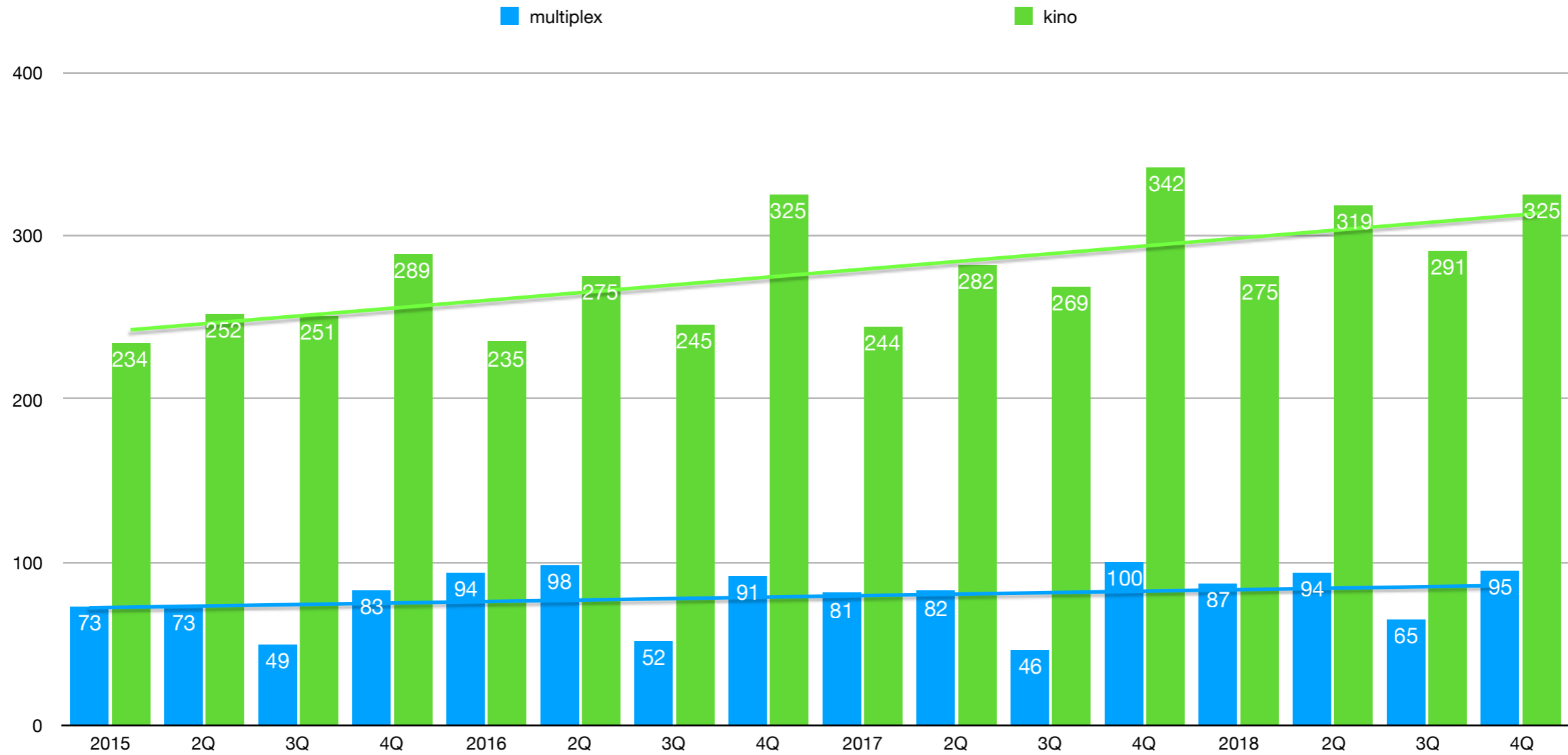


2015-2018 Počet filmů uváděných v multiplexech a kinech

	2015	2Q	3Q	4Q	2016	2Q	3Q	4Q	2017	2Q	3Q	4Q	2018	2Q	3Q	4Q
multiplex	145	149	109	163	168	194	128	161	154	160	105	182	148	178	128	169
kino	387	399	447	458	387	430	411	505	408	444	438	516	437	444	446	469

NOVÉ KINO | 2018-2019

Počet evropských filmů uváděných v klasických kinech a multiplexech



2015-2018 Počet evropských filmů uváděných v kinech a multiplexech

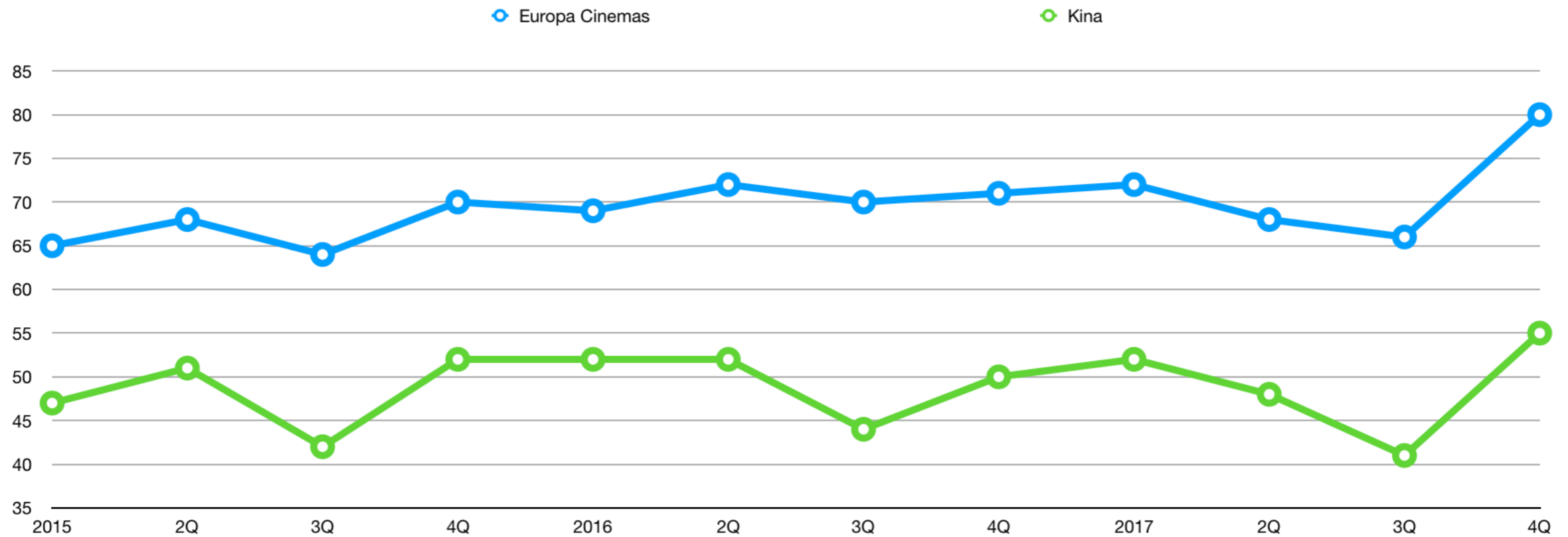
	2015	2Q	3Q	4Q	2016	2Q	3Q	4Q	2017	2Q	3Q	4Q	2018	2Q	3Q	4Q
multiplex	73	73	49	83	94	98	52	91	81	82	46	100	87	94	65	95
kino	234	252	251	289	235	275	245	325	244	282	269	342	275	319	291	325

NOVÉ KINO | 2018-2019

Průměrný počet filmů uváděných v klasických kinech a kinech sítě EC

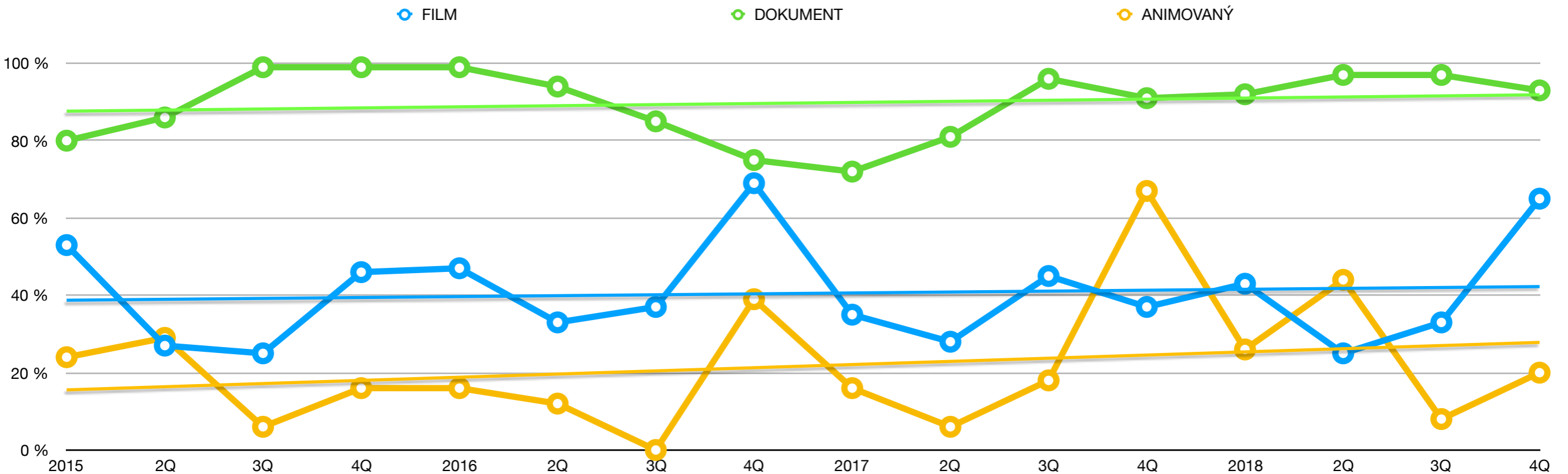
Průměrný počet filmů v klasických kinech a EC kinech

	2015	2Q	3Q	4Q	2016	2Q	3Q	4Q	2017	2Q	3Q	4Q
Europa Cinemas	65	68	64	70	69	72	70	71	72	68	66	80
Kina	47	51	42	52	52	52	44	50	52	48	41	55



NOVÉ KINO | 2018-2019

Procentní podíl evropského hraného, dokumentárního a animovaného filmu na celkovém počtu diváků



Procentní podíl evropského hraného, dokumentárního a animovaného filmu na celkovém počtu diváků

	2015	2Q	3Q	4Q	2016	2Q	3Q	4Q	2017	2Q	3Q	4Q	2018	2Q	3Q
FILM	53%	27%	25%	46%	47%	33%	37%	69%	35%	28%	45%	37%	43 %	25 %	33 %
DOKUMENT	80%	86%	99%	99%	99%	94%	85%	75%	72%	81%	96%	91%	92 %	97 %	97 %
ANIMOVANÝ	24%	29%	6%	16%	16%	12%	0%	39%	16%	6%	18%	67%	26 %	44 %	8 %

NOVÉ KINO | 2018-2019

TOP10

	Film	země	Představení	Diváci	Tržby	premiéra	premiéra 4Q 2017-3Q
1	Bohemian Rhapsody	VELKÁ BRITÁNIE	11 313	1 057 943	164 101 172	01.11.18	x
		4Q 2018	11 313	1 057 943	164 101 172		x
2	Fantastická zvířata:	VELKÁ BRITÁNIE	9 445	464 779	72 911 216	15.11.18	x
		4Q 2018	9 445	464 779	72 911 216		x
3	Johnny English znovu	VELKÁ BRITÁNIE	4 975	172 759	24 969 577	25.10.18	x
		4Q 2018	4 975	172 759	24 969 577		x
4	Paddington 2	VELKÁ BRITÁNIE	5 171	141 518	14 717 472	30.11.17	
		4Q 2017	4 050	102 697	11 332 111		
		1Q 2018	1 022	29 768	2 891 022		
		2Q 2018	73	5 433	319 384		
		3Q 2018	19	2 752	120 272		
		4Q 2018	7	868	54 683		
5	Fakjů pane učiteli 3	GER	4 686	135 458	19 005 169	12.04.18	
		2Q 2018	4 646	133 022	18 851 971		
		3Q 2018	40	2 436	153 198		
6	Blade Runner 2049	VELKÁ BRITÁNIE	4 668	116 391	18 784 532	05.10.17	
		4Q 2017	4 637	115 583	18 718 692		
		1Q 2018	14	285	31 564		
		2Q 2018	8	75	6 974		
		3Q 2018	8	448	27 302		
7	Escobar	4Q 2018	1	0	0		
		Španělsko	3 445	104 943	16 556 111	14.06.18	
		2Q 2018	1 645	57 169	9 008 274		
		3Q 2018	1 787	47 449	7 521 088		
8	Maxinožka	4Q 2018	13	325	26 749		
		Belgie	3 671	98 783	11 440 168	09.11.17	
		4Q 2017	3 438	87 734	10 651 614		
		1Q 2018	207	8 521	658 876		
		2Q 2018	16	1 620	98 170		
9	Příšerákovi	3Q 2018	9	703	21 258		
		4Q 2018	1	205	10 250		
		GER	4 244	98 657	12 348 695	02.11.17	
		4Q 2017	4 174	92 639	12 026 672		
		1Q 2018	49	3 837	233 647		
10	Pračlověk	2Q 2018	15	1 596	65 401		
		3Q 2018	2	190	6 560		
		4Q 2018	4	395	16 415		
		VELKÁ BRITÁNIE	3 379	84 796	10 268 441	22.02.18	
		1Q 2018	3 055	71 458	9 424 080		
		2Q 2018	259	7 845	563 424		
		3Q 2018	43	2 754	169 182		
		4Q 2018	22	2 739	111 755		

NOVÉ KINO | 2018-2019

Děkuji za pozornost

petr.vitek@biocentral.cz